



ТЕРРИТОРИАЛЬНЫЙ ОРГАН
ФЕДЕРАЛЬНОЙ СЛУЖБЫ
ГОСУДАРСТВЕННОЙ СТАТИСТИКИ
ПО ЗАБАЙКАЛЬСКОМУ КРАЮ

О ФИНАНСОВОМ СОСТОЯНИИ ОРГАНИЗАЦИЙ

в январе – сентябре 2024 года

СОДЕРЖАНИЕ

Финансовые результаты деятельности организаций	3
Сальдированный финансовый результат	4
Прибыль организаций	6
Убыток организаций	8
Задолженность организаций	10

ФИНАНСОВЫЕ РЕЗУЛЬТАТЫ ДЕЯТЕЛЬНОСТИ ОРГАНИЗАЦИЙ

в январе – сентябре 2024 г.

ЗАБАЙКАЛКРАЙСТАТ

Сальдированный финансовый результат
(прибыль минус убыток)*

115 928,5 млн рублей

Доля убыточных организаций
в общем их числе

38,9%

Количество организаций, получивших **прибыль**

138 единиц

Получили прибыль в размере

129 223,9 млн рублей

Количество организаций, получивших **убыток**

88 единиц

Получили убыток в размере

13 295,4 млн рублей

*Прибыль – убыток = сальдированный финансовый результат.

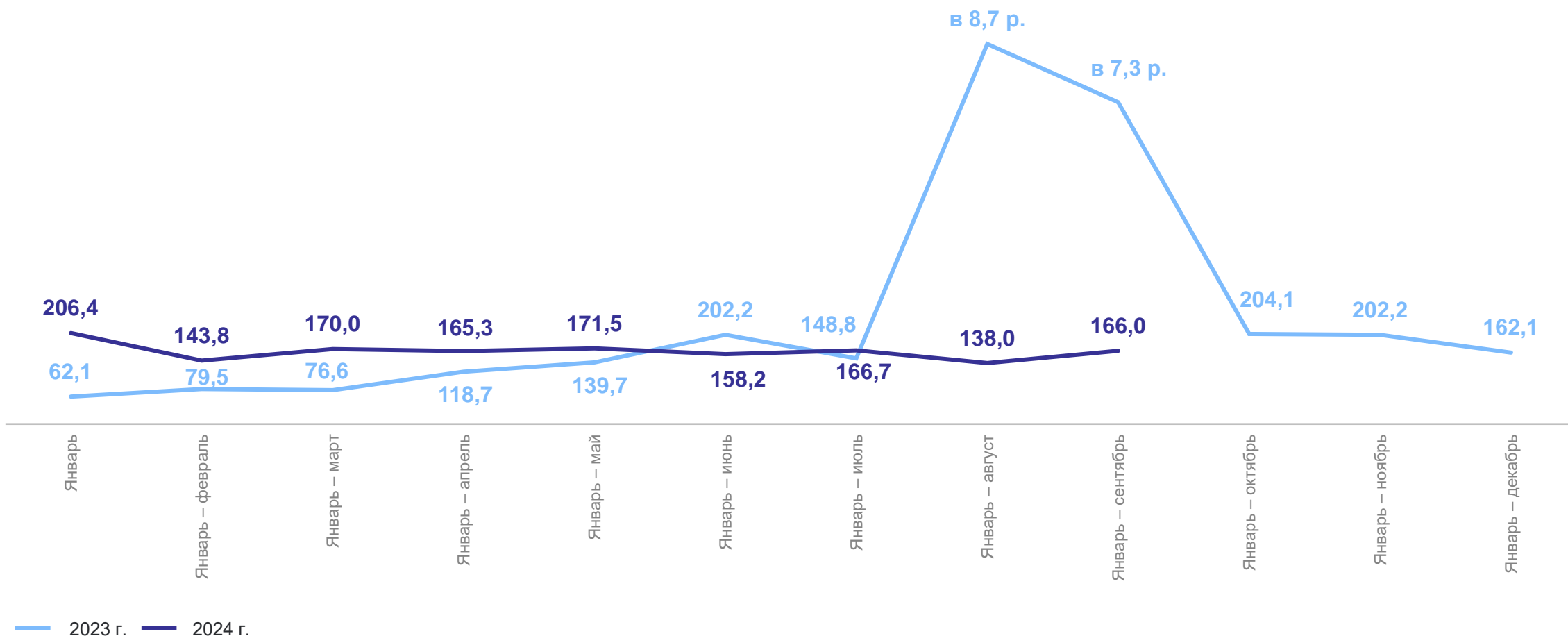
2

**Сальдированный финансовый
результат организаций**

САЛЬДИРОВАННЫЙ ФИНАНСОВЫЙ РЕЗУЛЬТАТ ОРГАНИЗАЦИЙ

в % к соответствующему периоду предыдущего года*

ЗАБАЙКАЛКРАЙСТАТ



*По сопоставимому кругу организаций в соответствии с методологией бухгалтерского учета.

САЛЬДИРОВАННЫЙ ФИНАНСОВЫЙ РЕЗУЛЬТАТ ОРГАНИЗАЦИЙ ПО ОКВЭД

в январе – сентябре 2024 г., млн рублей

ЗАБАЙКАЛКРАЙСТАТ

Добыча полезных ископаемых	112 565,0
Строительство	3 087,0
Торговля оптовая и розничная; ремонт автотранспортных средств и мотоциклов	2 493,6
Деятельность профессиональная, научная и техническая	2 110,9
Деятельность в области здравоохранения и социальных услуг	494,7
Обеспечение электрической энергией, газом и паром; кондиционирование воздуха	463,2
Транспортировка и хранение	447,2
Деятельность в области информации и связи	107,8

Деятельность административная и сопутствующие дополнительные услуги	37,3
Образование	0,7
Водоснабжение; водоотведение, организация сбора и утилизации отходов, деятельность по ликвидации загрязнений	- 212,5
Деятельность по операциям с недвижимым имуществом	- 217,6
Сельское, лесное хозяйство, охота, рыболовство и рыбоводство	- 506,0
Обрабатывающие производства	- 2376,8
Деятельность финансовая и страховая	-2673,8

3

Прибыль организаций

ПРИБЫЛЬ ОРГАНИЗАЦИЙ

в январе – сентябре 2024 г., млн рублей

Добыча полезных ископаемых	117 406,0
Строительство	3 208,4
Деятельность профессиональная, научная и техническая	2 525,0
Торговля оптовая и розничная, ремонт автотранспортных средств и мотоциклов	2 519,4
Обрабатывающие производства	1 146,7
Обеспечение электрической энергией, газом и паром; кондиционирование воздуха	859,5
Транспортировка и хранение	645,5

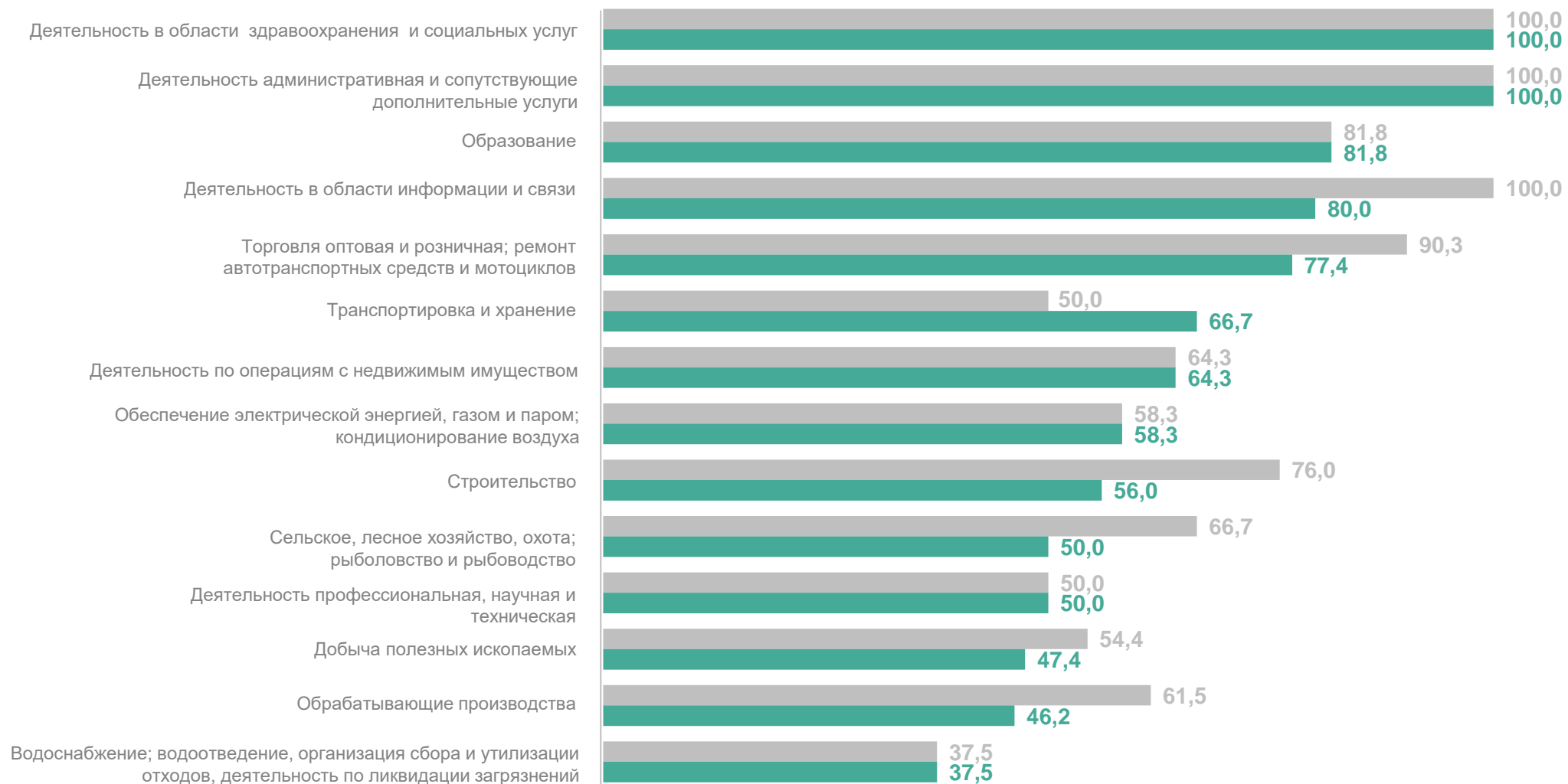
ЗАБАЙКАЛКРАЙСТАТ

Деятельность в области здравоохранения и социальных услуг	494,7
Деятельность в области информации и связи	109,8
Деятельность по операциям с недвижимым имуществом	56,8
Деятельность административная и сопутствующие дополнительные услуги	37,3
Сельское, лесное хозяйство, охота, рыболовство и рыбоводство	21,3
Водоснабжение; водоотведение, организация сбора и утилизации отходов, деятельность по ликвидации загрязнений	11,5
Образование	4,3

ДОЛЯ ПРИБЫЛЬНЫХ ОРГАНИЗАЦИЙ

в % к общему числу организаций

ЗАБАЙКАЛКРАЙСТАТ



● Январь – сентябрь 2023 г.

● Январь – сентябрь 2024 г.

4

Убыток организаций

УБЫТОК ОРГАНИЗАЦИЙ

в январе – сентябре 2024 г., млн рублей

Добыча полезных
ископаемых **4 841,0**

Обрабатывающие
производства **3 523,5**

Сельское, лесное хозяйство, охота,
рыболовство и рыбоводство **527,3**

Деятельность профессиональная,
научная и техническая **414,0**

Обеспечение электрической энергией,
газом и паром; кондиционирование
воздуха **396,2**

ЗАБАЙКАЛКРАЙСТАТ

Деятельность по операциям
с недвижимым имуществом **274,4**

Водоснабжение; водоотведение,
организация сбора и утилизации отходов,
деятельность по ликвидации загрязнений **224,2**

Транспортировка
и хранение **198,3**

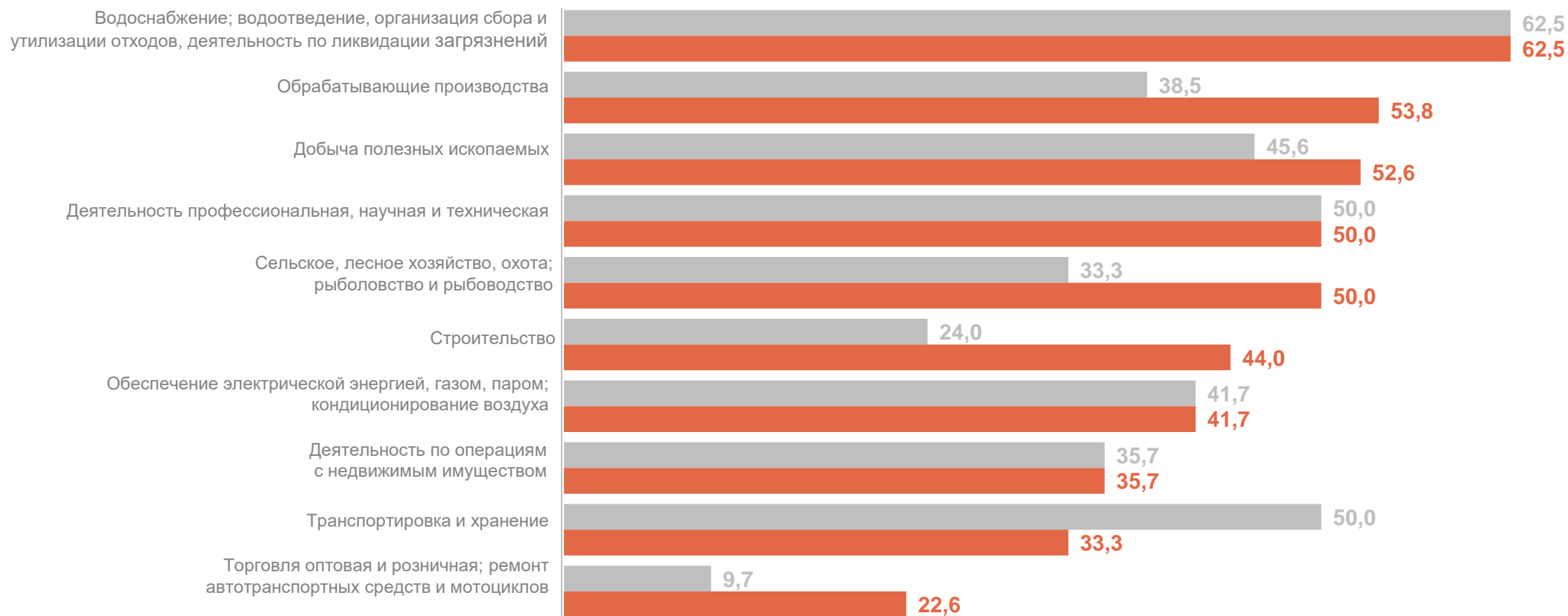
Строительство **121,4**

Торговля оптовая и розничная;
ремонт автотранспортных средств
и мотоциклов **25,8**

ДОЛЯ УБЫТОЧНЫХ ОРГАНИЗАЦИЙ

в % к общему числу организаций

ЗАБАЙКАЛКРАЙСТАТ



● Январь – сентябрь 2023 г.

● Январь – сентябрь 2024 г.

5

Задолженность организаций

КРЕДИТОРСКАЯ ЗАДОЛЖЕННОСТЬ ОРГАНИЗАЦИЙ

на конец сентября 2024 г.

ЗАБАЙКАЛКРАЙСТАТ

Кредиторская задолженность организаций

219 554,2 млн рублей

Из неё просроченная

1 050,4 млн рублей

или

0,5% от общей суммы кредиторской задолженности

Количество организаций, имеющих просроченную кредиторскую задолженность

17 единиц

Просроченная кредиторская задолженность по видам деятельности:

Обеспечение электрической энергией, газом и паром; кондиционирование воздуха

340,0 млн рублей

Водоснабжение; водоотведение, организация сбора и утилизации отходов, деятельность по ликвидации загрязнений

9,6 млн рублей

Просроченную кредиторскую задолженность имели

7,5% организаций от общего числа организаций, имеющих кредиторскую задолженность

ДЕБИТОРСКАЯ ЗАДОЛЖЕННОСТЬ ОРГАНИЗАЦИЙ

на конец сентября 2024 г.

ЗАБАЙКАЛКРАЙСТАТ

Просроченная дебиторская задолженность организаций
по отдельным видам экономической деятельности, млн рублей

Дебиторская задолженность
организаций

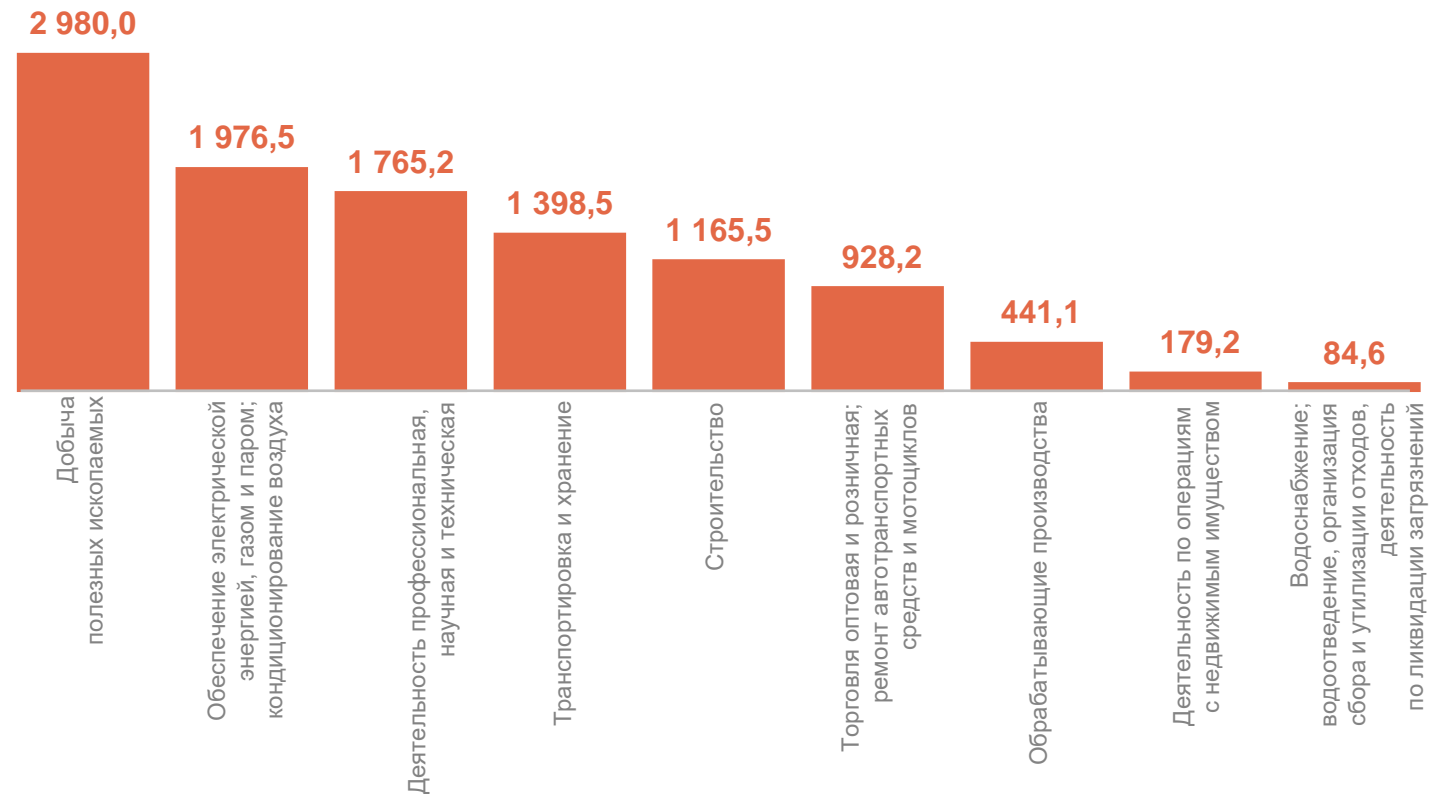
259 988,1 млн рублей

Из неё просроченная

16 295,6 млн рублей

или

6,3% от общей суммы
дебиторской
задолженности



ЗАДОЛЖЕННОСТЬ ОРГАНИЗАЦИЙ ПО ПОЛУЧЕННЫМ КРЕДИТАМ И ЗАЙМАМ

на конец сентября 2024 г., в % к итогу



Задолженность организаций – всего



497 618,2 млн
рублей

ЗАДОЛЖЕННОСТЬ ОРГАНИЗАЦИЙ ПОСТАВЩИКАМ И ПОДРЯДЧИКАМ

на конец сентября 2024 г., в % к итогу



ЗАБАЙКАЛКРАЙСТАТ

Задолженность организаций –
всего

74 477,4 млн рублей

Из неё просроченная

918,9 млн рублей